

WILLKOMMEN
ZUM
ONBOARDING

→ 2023

100%
100%
100%



>> ONBOARDING ZIELE <<

ZIEL#1: EDUBS-KONTO FUNKTIONIERT

ZIEL#2: EDUBS WLAN VERBUNDEN


ZIEL#3: MAIL & TEAMS FUNKTIONIERT

ZIEL#4: AUSWEIS-FOTO SHOOTED

OPTIONAL: AGS-KONTO & INSTALL-OFFICE365

>> LOGIN-BLATT <<



 Erziehungsdepartement des Kantons Basel-Stadt
Allgemeine Gewerbeschule Basel

> Direktion
▶ IT / Informatik

Vogelsangstrasse 15, Postfach 4005 Basel Klasse: XYZ-1A

Tel.: +41 61 695 67 65
Fax: +41 61 695 68 80
E-Mail: agssupport@edubs.ch
www.agsbs.ch

Zugangsdaten zum pädagogischen Netz der AGS (AGS-PC Login, AGS-Remote Desktop)

Anmeldename: muster.muster **AGS Konto!**
Kennwort: EErrU-765&

Anleitungen zu den AGS Diensten finden Sie unter: <https://www.agsbs.ch> → Lernende

Zugangsdaten EDUBS.CH (WLAN, E-Mail, Microsoft365, ILIAS etc.), bei den Microsoft Diensten (Teams etc.) geben Sie die gesamte E-Mail-Adresse als Anmeldennamen ein.

E-Mail: muster.muster@edubs.ch **EDUBS Konto!**
Kennwort: GGhzz=88mhj

Anleitungen zu den edubs Diensten finden Sie unter: <https://www.edubs.ch> → Anleitungen ICT

ICT-Richtlinien
Mit der Nutzung der Dienste akzeptieren Sie die ICT-Richtlinien der AGS. Diese finden Sie unter: <https://www.agsbs.ch> → Lernende

Kennwortrichtlinien
Alle Kennwörter müssen mindestens 8 Zeichen lang sein.
Das neue Kennwort muss mindestens 3 der folgenden 4 Zeichengruppen enthalten:

- Grosse Buchstaben (ABCDEF...Z)
- Kleine Buchstaben (abcdefgh...z)
- Ziffern (1234567890)
- Sonderzeichen (+*%\$&_=?@)

Das Kennwort kann nicht Teile des eigenen Namens / Vornamens enthalten.

Korrekte Beispiele:
Testen-1 Hungern! 1muede?& 123abcd% .Meister9 1xreicht!

Bitte **ändern Sie Ihr Kennwort regelmässig** und in kurzen Abständen, um den unerlaubten Zugriff auf Ihre Daten zu verhindern. Ihr neues Kennwort können Sie jeweils nach 24 Stunden wieder ändern.

KENNWORT : BESTEHEND



**SIE HABEN SCHON EIN
EIGENES KENNWORT...**

EDUBS-KENNWORT ANPASSEN

1

Passwort ändern

Ändern Sie Ihr (abgelaufenes) Passwort.

Regeln für Ihr neues Passwort

- es muss mindestens acht Zeichen lang sein
- es muss mindestens eine Ziffer enthalten
- es muss mindestens einen Kleinbuchstaben enthalten
- es muss mindestens einen Grossbuchstaben enthalten
- es darf kein lexikalischer Begriff zugrunde liegen

1 Benutzername

Dieser Wert ist erforderlich.

2 Neues Passwort

3 Neues Passwort

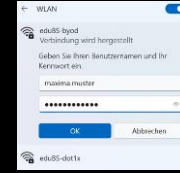
4 Neues Passwort (Wiederholung)

PASSWORT ÄNDERN

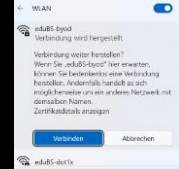
EDUBS-WLAN

2

"EDUBS-BYOD"

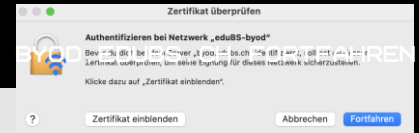
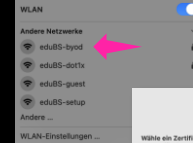


EDUBS-BYOD VERBINDEN



EDUBS KONTO

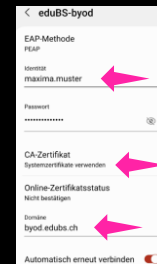
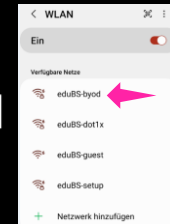
"EDUBS-BYOD"



EDUBS KONTO



"EDUBS-BYOD"



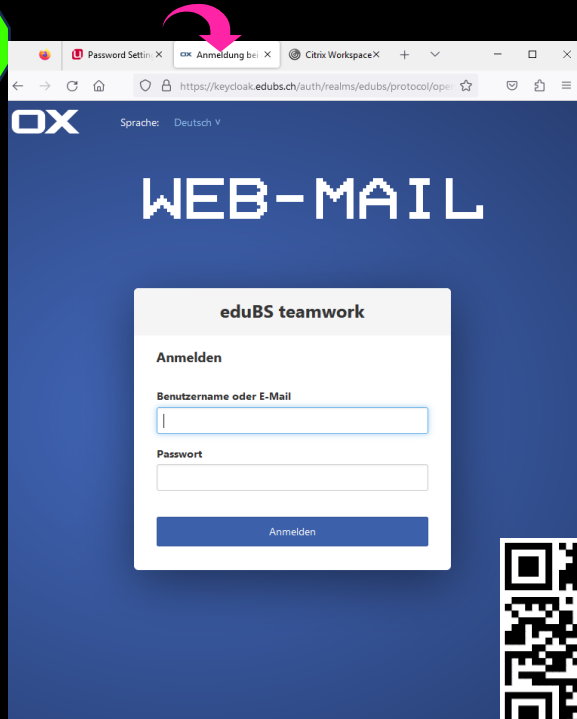
EDUBS KONTO

SYSTEMZERTIFIKAT

BYOD . EDUBS . CH

EDUBS-MAIL LOGIN

3

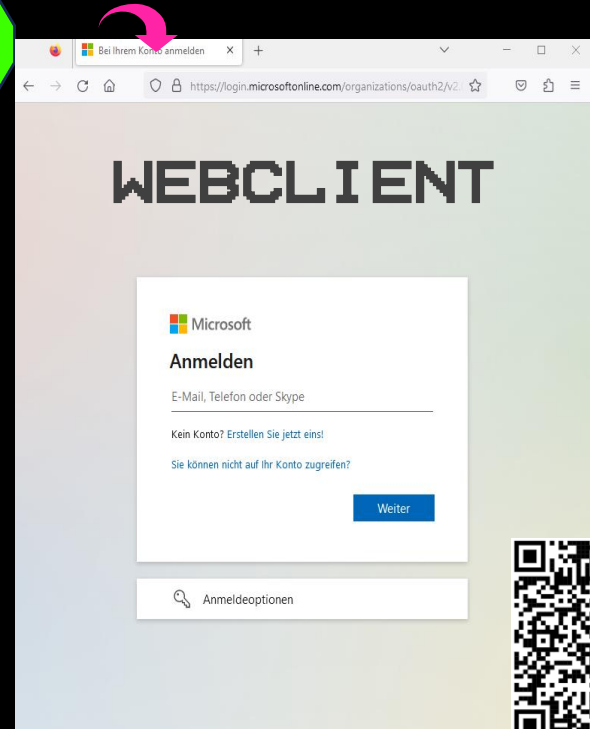


A screenshot of a web browser showing the login page for 'eduBS teamwork'. The browser's address bar displays the URL: <https://keycloak.edubs.ch/auth/realms/edubs/protocol/openid-connect/login>. The page features a blue header with the 'OX' logo and the text 'Sprache: Deutsch'. The main heading is 'WEB-MAIL'. Below this is a white login form titled 'Anmelden' with fields for 'Benutzername oder E-Mail' and 'Passwort', and a blue 'Anmelden' button. A pink arrow points from the top of the page to the browser's address bar. A QR code is located at the bottom right of the page.



MS-TEAMS LOGIN

4

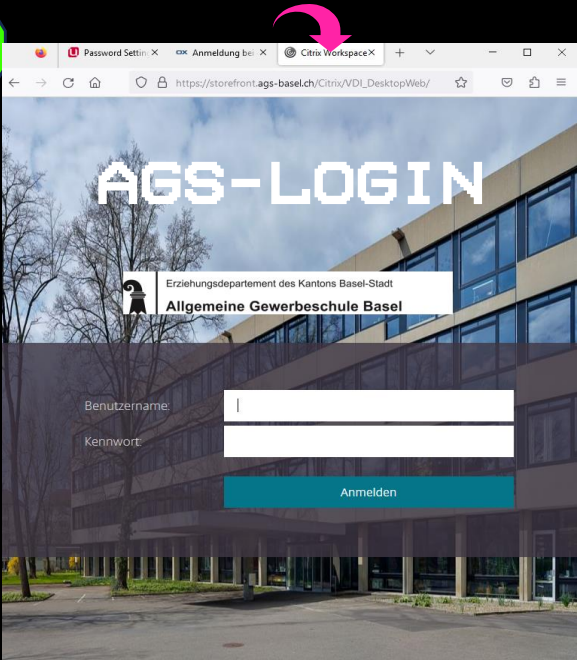


A screenshot of a web browser showing the Microsoft login page. The browser's address bar displays the URL: <https://login.microsoftonline.com/organizations/oauth2/v2.0/>. The page features a light blue header with the Microsoft logo and the text 'Bei Ihrem Konto anmelden'. The main heading is 'WEBCLIENT'. Below this is a white login form titled 'Anmelden' with a field for 'E-Mail, Telefon oder Skype' and a blue 'Weiter' button. A pink arrow points from the top of the page to the browser's address bar. A QR code is located at the bottom right of the page.



AGS-PC LOGIN

5



OPTIONAL

OFFICE-365 INSTALLATION

6

HTTPS://OFFICE.COM




ANMELDUNG MIT EDUBS-MAIL KONTO



OPTIONAL



AUSWEIS-FOTO



VIELEN DANK
UND
GUTEN START

