



Erziehungsdepartement des Kantons Basel-Stadt

Mittelschulen und Berufsbildung

▷ Allgemeine Gewerbeschule Basel

▶ **Verwaltung**



WLAN für BYOD (Windows10)

PEAP

Version 1.0

Mittelschulen und Berufsbildung

WLAN für BYOD

Version 1.0

ICT – Services & Helpdesk
Allgemeine Gewerbeschule Basel
Vogelsangstrasse 15
4005 Basel

agssupport@edubs.ch
phone +41 61 695 67 65

Herausgeber	Verantwortlich
Allgemeine Gewerbeschule Basel	ICT - Services

Dokumentinformation			
Ablage:	Erstellt von:	Geprüft von:	Freigegeben von:
AGS Anleitungen	Th. Felix		

Verteilerliste		
Organisation:	Personen:	Dokumentart:
AGS intern	Benutzer/innen des AGS WLAN	Word2016 / PDF

Änderungshistorie			
Version:	Datum:	Bearbeitet von:	Status:
1.0	11.08.2021	Th. Felix	1. Version

Mittelschulen und Berufsbildung

Inhaltsverzeichnis

1. Einleitung	4
1.1 Zweck dieser Dokumentation (Purpose & Scope)	4
1.2 Zielgruppen (Audience).....	4
1.3 Detaillierungsgrad	4
2. Windows(10) Geräte	5
2.1 WLAN Verbindung (AGS-Secure).....	5

Mittelschulen und Berufsbildung

1. Einleitung

1.1 Zweck dieser Dokumentation (Purpose & Scope)

Windows(10) Geräte an das WLAN (AGS-Secure) der Allgemeinen Gewerbeschule Basel mittels Benutzernamen und Kennwort verbinden.

1.2 Zielgruppen (Audience)

Mitarbeitende, Lehrpersonen, Lernende sowie Studierende der Allgemeinen Gewerbeschule Basel.


1.3 Detaillierungsgrad

Dokumentation.


Mittelschulen und Berufsbildung

2. Windows(10) Geräte


2.1 WLAN Verbindung (AGS-Secure)

Screenshot	Description
 <p>The screenshot shows the Windows 10 network settings interface. At the top, there is a header for 'SonicWall NetExtender'. Below it, a list of available WLAN networks is displayed: 'AGS-Secure', 'AGS-Open', 'SfG-clients', 'SfG-Monsoon', and 'Ausgeblendetes Netzwerk'. The 'AGS-Secure' network is highlighted with a blue bar. Below the list, there is a section titled 'Netzwerk- und Interneteinstellungen' with a brief description: 'Dient zum Ändern von Einstellungen. Beispielsweise kann eine Verbindung in eine getaktete Verbindung geändert werden.' At the bottom of the screen, there are three buttons: 'WLAN' (highlighted), 'Flugzeugmodus', and 'Mobiler Hotspot'.</p>	<p>Wählen Sie das WLAN AGS-Secure aus.</p>


Mittelschulen und Berufsbildung

Screenshot	Description
	<p>Geben Sie Ihr AGS Benutzernamen und Kennwort ein.</p> <p>Hinweis: Wer keine Zugangsdaten zur Verfügung hat, meldet sich bei der verantwortlichen Lehrperson (Lernende, Studierende) respektive bei der Vorgesetzten Stelle (Mitarbeitende, Lehrpersonen).</p>


Mittelschulen und Berufsbildung

Screenshot	Description
 <p>The screenshot shows a Windows network connection dialog box for a network named 'AGS-Secure' which is secured ('Gesichert'). The dialog asks 'Verbindung weiter herstellen?' (Continue connection?). It provides instructions: 'Wenn Sie „AGS-Secure“ hier erwarten, können Sie bedenkenlos eine Verbindung herstellen. Andernfalls handelt es sich möglicherweise um ein anderes Netzwerk mit demselben Namen. Zertifikatdetails anzeigen' (If you expect 'AGS-Secure' here, you can safely connect. Otherwise, it may be a different network with the same name. Show certificate details). There are two buttons: 'Verbinden' (Connect) and 'Abbrechen' (Cancel). Below this, other network options are listed: 'AGS-Open', 'SfG-clients', and 'SfG-Monsoon'. At the bottom, there is a section for 'Netzwerk- und Interneteinstellungen' (Network and Internet settings) with a description: 'Dient zum Ändern von Einstellungen. Beispielsweise kann eine Verbindung in eine getaktete Verbindung geändert werden.' (Used for changing settings. For example, a connection can be changed to a metered connection). At the very bottom, there are three icons for 'WLAN', 'Flugzeugmodus' (Airplane mode), and 'Mobiler Hotspot'.</p>	<p>Bestätigen Sie mit Verbinden.</p> <p>Diese Meldung wird bei einer erneuten Anmeldung (z. Bsp. Nach einem Neustart) nochmals erscheinen da wir zwei Authentifizierungs- Server im Einsatz haben.</p> <p>Beide Authentifizierungs- Server müssen einmal bestätigt werden.</p> <p>(AGSSRV101)</p>

Mittelschulen und Berufsbildung

Screenshot	Description
 <p>The screenshot shows a Windows network connection dialog box. At the top, it displays the network name 'AGS-Secure' with a lock icon and the word 'Gesichert' (Secured). Below this, it asks 'Verbindung weiter herstellen?' (Continue connection?) and provides instructions: 'Wenn Sie „AGS-Secure“ hier erwarten, können Sie bedenkenlos eine Verbindung herstellen. Andernfalls handelt es sich möglicherweise um ein anderes Netzwerk mit demselben Namen. Zertifikatdetails anzeigen' (If you expect 'AGS-Secure' here, you can safely create a connection. Otherwise, it may be a different network with the same name. Show certificate details). There are two buttons: 'Verbinden' (Connect) and 'Abbrechen' (Cancel). Below the dialog, other network profiles are listed: 'AGS-Open', 'SfG-clients', and 'SfG-Monsoon'. At the bottom, there are icons for 'WLAN', 'Flugzeugmodus' (Airplane mode), and 'Mobiler Hotspot' (Mobile hotspot).</p>	<p>Bestätigen Sie mit Verbinden. (AGSSRV102)</p>

Mittelschulen und Berufsbildung

Screenshot	Description
 <p>The screenshot shows the Windows network settings window. At the top, 'SonicWall NetExtender' is listed. Below it, 'AGS-Secure' is highlighted and shows a status of 'Verbunden, gesichert' (Connected, secured). A 'Trennen' (Disconnect) button is visible next to it. Below 'AGS-Secure' are other network profiles: 'AGS-Open', 'SfG-clients', 'SfG-Monsoon', and 'Ausgeblendetes Netzwerk'. At the bottom, there are three buttons: 'WLAN', 'Flugzeugmodus' (Airplane mode), and 'Mobiler Hotspot'.</p>	<p>Das AGS-Secure wird danach verbunden.</p>